

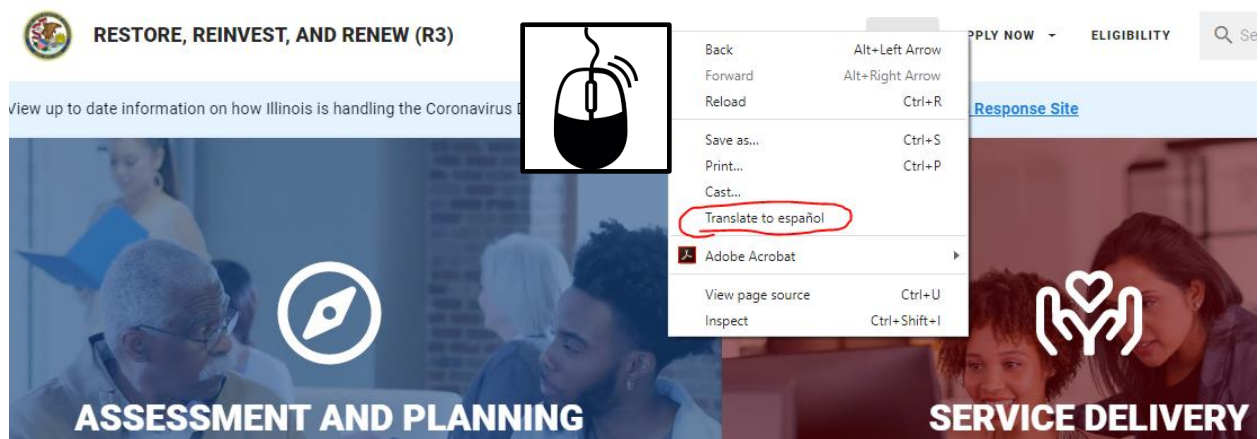
## R3 SITIO WEB - OPCIONES DE TRADUCCIÓN

Para traducir cualquier sitio web a otro idioma, la mejor opción es usar el navegador Google Chrome. Google Chrome tiene una opción de traducción incorporada para los sitios web. Las instrucciones sobre cómo usar la función de traducción de Google Chrome se encuentran a continuación.

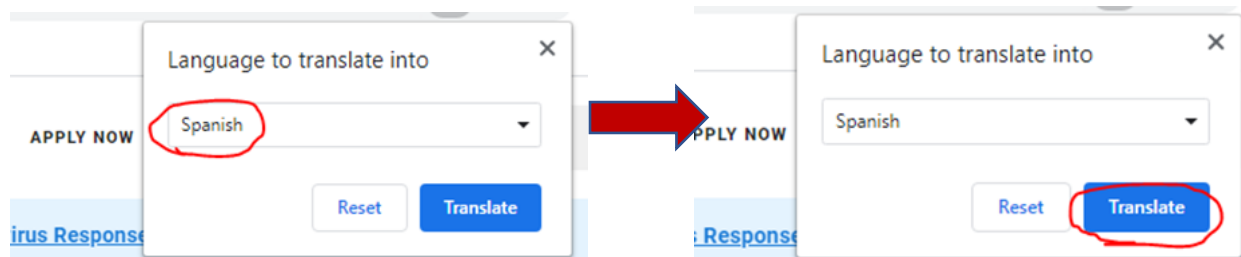


**Google Chrome** <http://www.google.com/chrome>

- 1.) Haga clic a la derecha de cualquier parte del sitio web que desea traducir. Elija "Traducir" (o, en inglés, "Translate"). Si un idioma ya está seleccionado, como el ejemplo abajo, se traducirá a ese idioma al instante.



- 2.) Si un idioma aún no está seleccionado, elija una opción del menú desplegable en la parte superior de la página web. Luego, elija "Traducir" (o, en inglés, "Translate").



- 3.) El sitio web ahora será traducido.



lea información actualizada sobre cómo Illinois está manejando la enfermedad de coronavirus 2019 (COVID-19) del [sitio de respuesta de coronavirus](#) del [estado de Illinois](#)



Para traducir sitios web en un iPhone o con el navegador Safari, necesitará la aplicación gratuita Microsoft Translator instalada en su teléfono o en su computadora. Las siguientes instrucciones son para usar en un iPhone, pero usar el navegador Safari implicará pasos similares.



Microsoft Translator

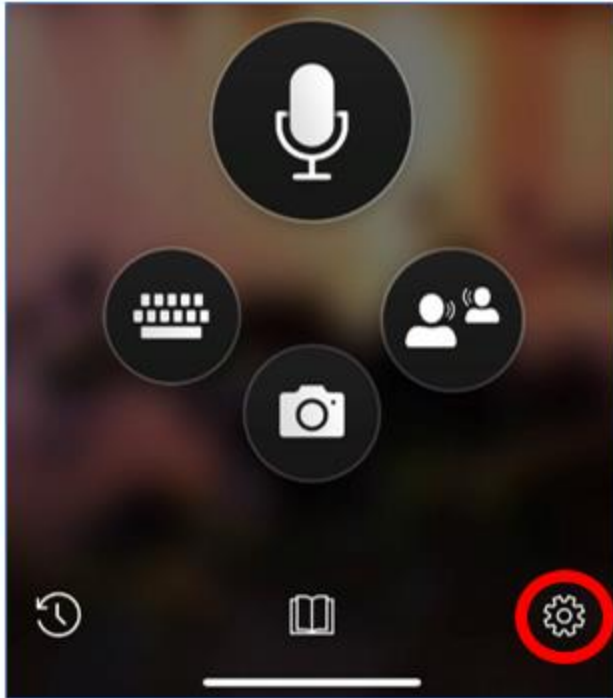
Productivity

★★★★★ 72K

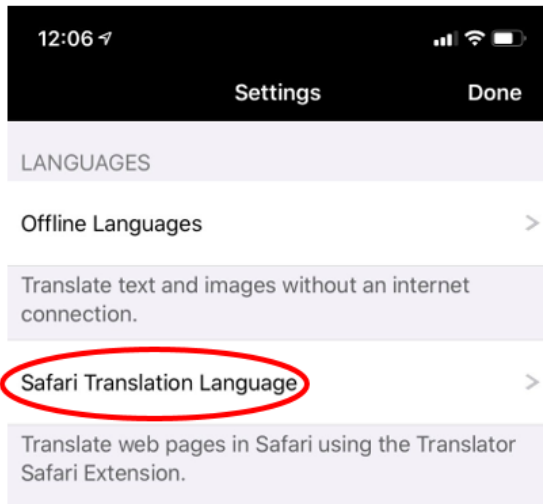
OPEN



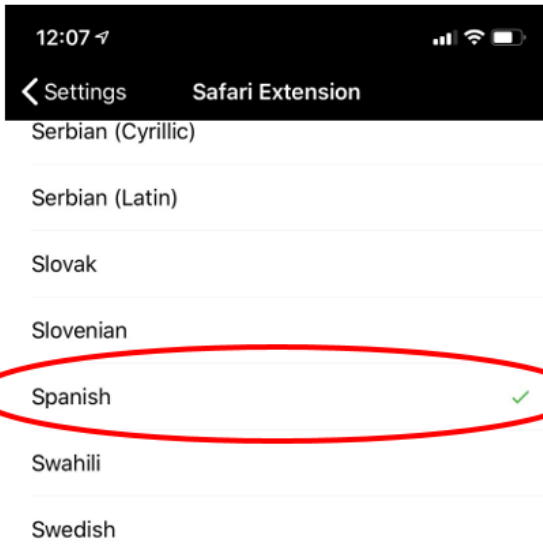
1.) Cuando abra la aplicación, seleccione el icono "Configuración".



2.) Elija "Safari Translation Language" en el menú de configuración.



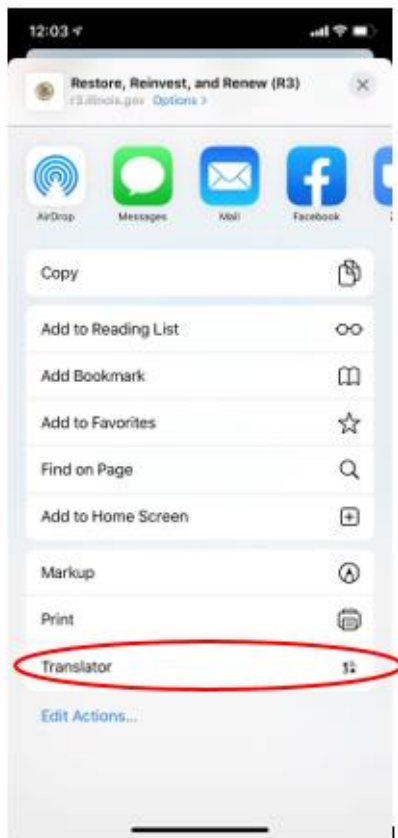
3.) Elija el idioma al que desea que se traduzca el sitio web.



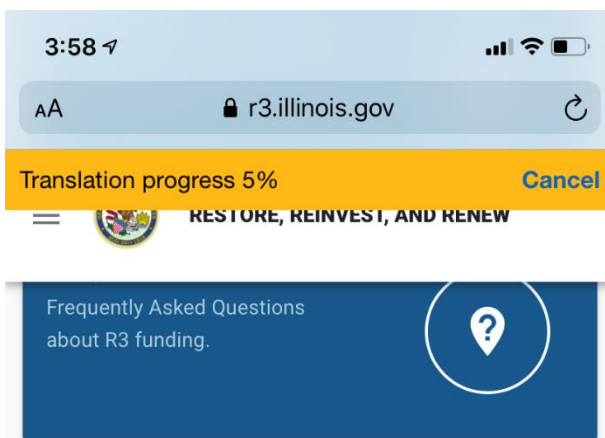
- 4.) Cuando esté en un sitio web que desea traducir, vaya al final del sitio web y elija el icono "Compartir".



- 5.) Cuando aparezca el menú "Compartir", haga clic en la opción para "Traductor" (o, en inglés, "Translator.")



- 6.) El sitio web ahora mostrará un porcentaje de "progreso de la traducción" (o, en inglés, "Translation Progress.")



- 7.) Cuando el "progreso de la traducción" alcance el 100%, el sitio web se traducirá al idioma elegido.



Si no tiene Google Chrome, o si desea descargar una extensión del navegador para traducir páginas web, puede usar los enlaces a continuación para descargar una extensión para su navegador. Deberá seguir las instrucciones del navegador que tenga para instalar la extensión.

-  [Comparación de traducción para Opera](#)
-  [Comparación de traducción para Firefox](#)
-  [Comparación de traducción para Chrome](#)
-  [ImTranslator para Chrome](#)
-  [ImTranslator para Firefox](#)
-  [ImTranslator para Opera](#)
-  [ImTranslator para Yandex](#)
-  [Google Translate para Opera](#)

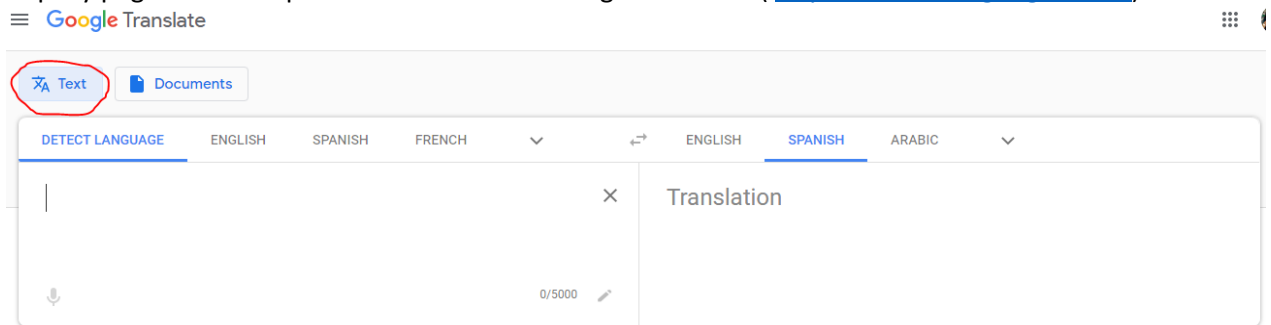


Google Translate para Yandex

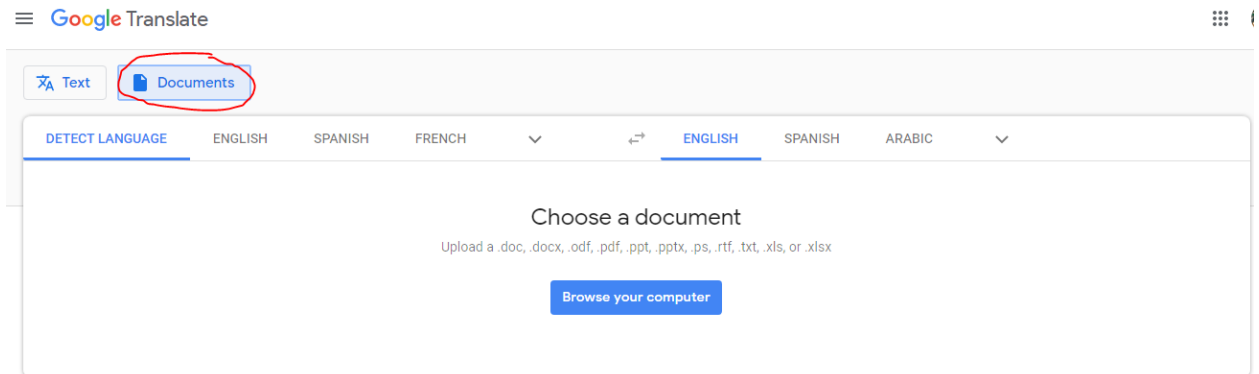
ImTranslator para Microsoft Edge

**Para traducir otros documentos que no son sitios web (por ejemplo, el Aviso de Oportunidad de Financiamiento y la Narrativa del Programa), puede:**


- 1.) Copie y pegue el texto que debe traducirse al Google Translate ( <https://translate.google.com/>)



- 2.) Cargue un documento en Google Translate para traducirlo.



- 3.) Obtenga la aplicación Google Translate para su teléfono inteligente , que le permite ver cualquier texto a través de la cámara de su teléfono y se lo traduce en tiempo real.



4.) Obtenga la aplicación Microsoft Translator para su teléfono inteligente, que también puede traducir texto a través de su teléfono.

